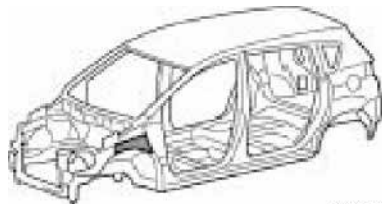
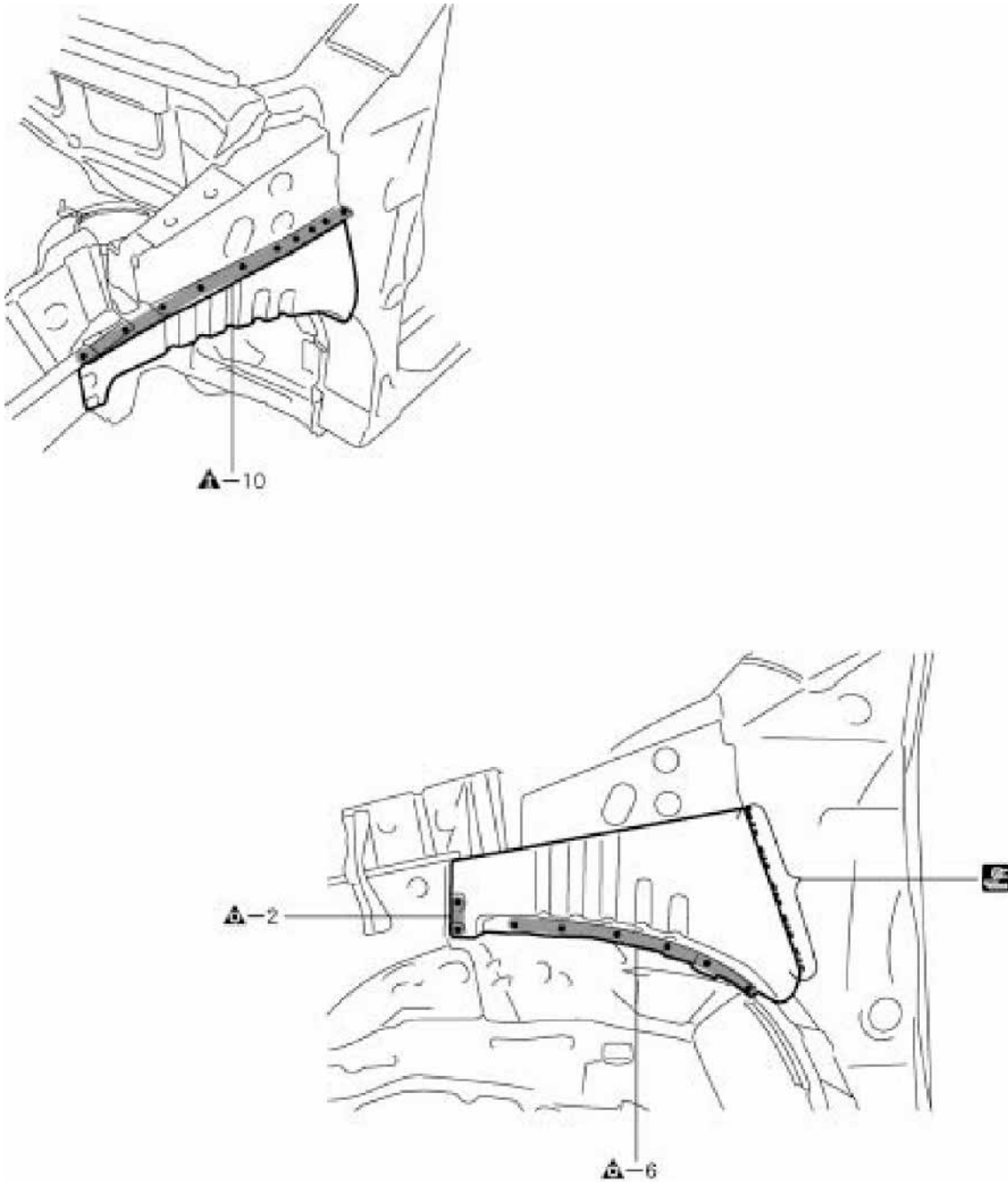
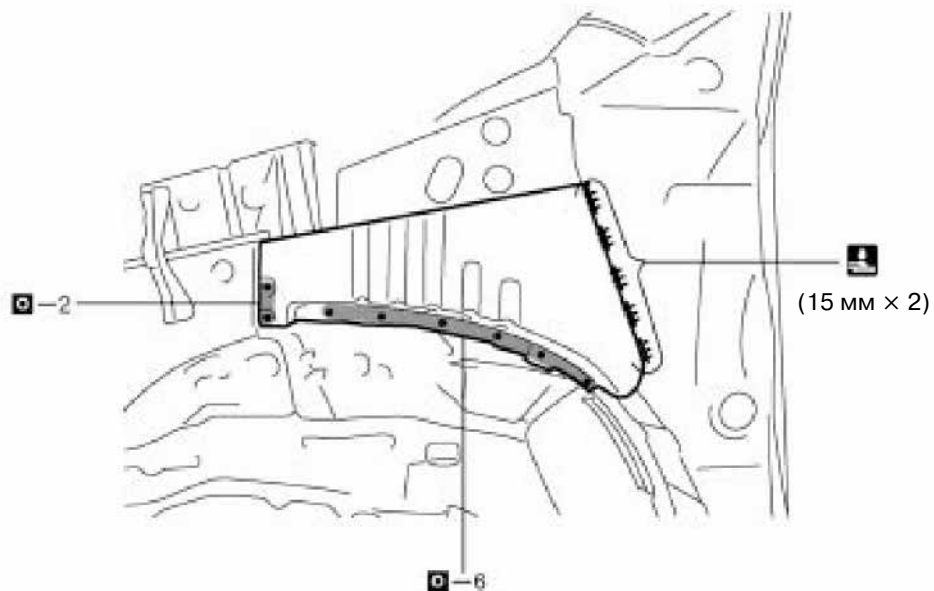
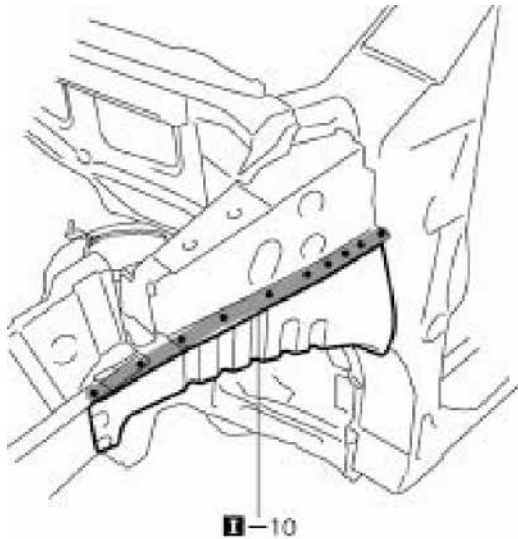


ВЕРХНЯЯ БОКОВАЯ ПАНЕЛЬ МОТООТСЕКА В СБОРЕ		 F17249A
ЗАМЕНА		
СНЯТИЕ		
 <p>▲-10</p> <p>▲-2</p> <p>▲-6</p>		

F17249

УСТАНОВКА

- Установить не закрепляя новые детали и определить необходимые размеры в соответствии со схемой измерений кузова (см. схему измерений кузова).
- Перед сваркой проверить сопряжение новых деталей с прилегающими деталями кузова. От этого зависит внешний вид узла и всего автомобиля.
- После сварки нанести монтажную пену на соответствующие детали.
- После сварки нанести герметик для кузова и грунтовочное покрытие на соответствующие детали.
- После нанесения верхнего слоя покрытия заполнить антикоррозионным составом узкие полости между сваренными деталями.



F17250

15 мм (0,59 дюйма)